



ЦИФРЫ И ФАКТЫ



ОБЩИЕ СВЕДЕНИЯ О ГРУЗИИ

Площадь: **69,700 км²** Население: **3.7 млн**

Продолжительность жизни: **75 Лет** Язык: **Грузинский**

Грамотность: **100%** Столица: **Тбилиси**

Национальная валюта: **GEL (Грузинский Лари)** Код страны: **GE**

Телефонный Код : **+995** Код интернета: **.ge**

Средняя температура воздуха: **+14.5°C** Средняя температура морской воды: **+16.5°C**

ЭКОНОМИЧЕСКИЕ ПОКАЗАТЕЛИ ГРУЗИИ 2016 ГОДА

Номинальный ВВП: **14 332 млн. Дол. США**

Реальный Рост ВВП: **2.7%**

ВВП на душу населения: **3 852 млн. Дол. США**

Уровень годовой инфляции : **1.8%**

Уровень безработицы: **12.0%**

Прямые иностранные инвестиции: **1 645 млн. Дол. США**

Внешнеторговый Оборот: **9 351 млн. Дол. США**

Источник: Национальная служба статистики Грузии
Министерство Финансов Грузии

ЛЕГКОСТЬ ВЕДЕНИЯ БИЗНЕСА - 16 (+7, 2016 – 23)

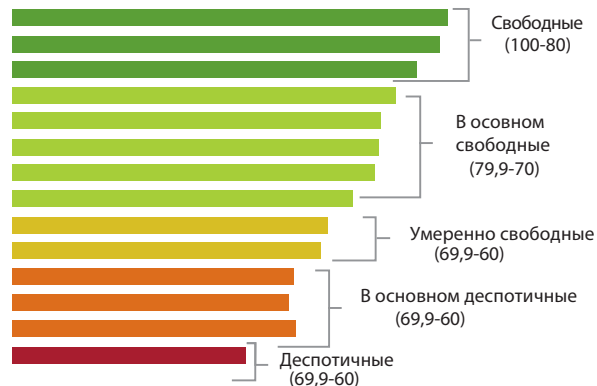
2017 год-16 место среди 190 стран по показателю удаленности от передового рубежа- 80.20 баллов (улучшение на 2.48 баллов)

Грузия входит в первую десятку по следующим компонентам:

- Регистрация собственности - 3 место
- Получение кредитов -7 место
- Защита миноритарных инвесторов- 7 место
- Создание предприятия - 8 место
- Получение разрешений на строительство - 8 место

Сингапур	1
Дания	3
Грузия	16
Польша	24
Турция	69
Украина	80

ИНДЕКС ЭКОНОМИЧЕСКОЙ СВОБОДЫ 2017 – 13



FitchRatings

BB- Stable

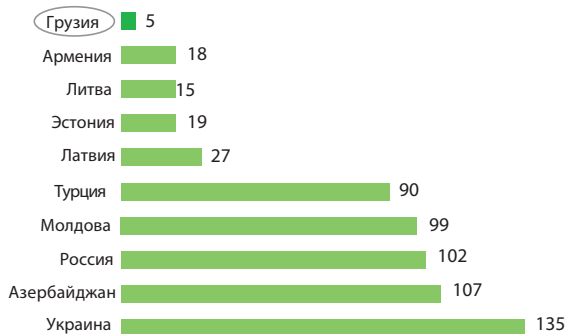
STANDARD & POOR'S

BB- Stable

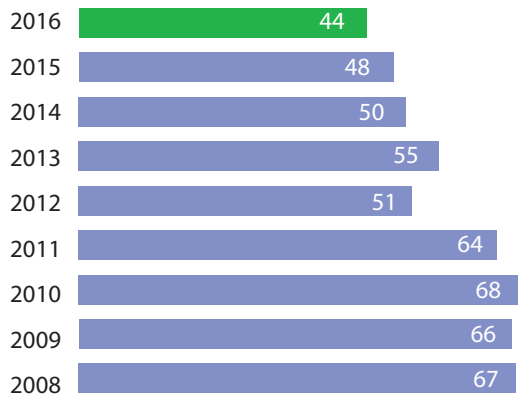
MOODY'S INVESTORS SERVICE

Ba3 Stable

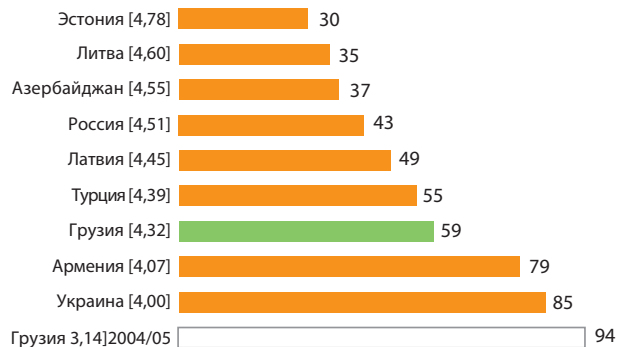
ЭКОНОМИЧЕСКАЯ СВОБОДА МИРА ИНСТИТУТ ФРЕЙЗЕРА 2016 – 5 (↑7, 2015 - 12)



ИНДЕКС ВОСПРИЯТИЯ КОРРУПЦИИ 2016 – 44 (↑4, 2015 – 48)



ГЛОБАЛЬНЫЙ КОНКУРЕНТНЫЙ ИНДЕКС ВСЕМИРНОГО ЭКОНОМИЧЕСКОГО ФОРУМА 2016- 2017 – 59 (↑7, 2015-2016 – 66)



ОБЩИЕ СВЕДЕНИЯ ОБ АДЖАРИИ

№1 ЭКОНОМИЧЕСКИЙ РЕГИОН ГРУЗИИ

Аджария - Автономная Республика Аджарии

Административный центр: **Батуми** Площадь: **2 900 км²**

Население: **337 000** Рабочая Сила: **200 700**

Местоположение: **Юго-Западная Грузия, Гос. граница с Турцией**

Длина Береговой Линии: **57 км**

Язык: **Грузинский**

Средняя температура воздуха: **+14.5°C**

Средняя Температура Морской воды: **+16.5°C**

Телефонный код: **+995 0422**

Стандарты электричества: **220 V, 50 Hz**



ДОСТУПНОСТЬ



МОРСКИМ ПУТЕМ

- ▶ Пассажирский терминал морского порта, расположенный в центре города Батуми
- ▶ Естественная, глубокая и хорошо защищенная бухта

www.batumiport.ge



ПО ЖЕЛЕЗНОЙ ДОРОГЕ

- ▶ Модернизированные железнодорожные станции
- ▶ Более 500 000 пассажиров, обслуженных железнодорожной станцией Батуми ежегодно

www.railway.ge



НА САМОЛЕТЕ

- ▶ Новый международный аэропорт в Батуми с 2007 года
- ▶ Прямое соединение с 8 странами, 11 направлениями

www.batumiairport.ge



ПО ДОРОГЕ

Дорожные сети и автомобильные дороги, соединяющие Аджарию с остальной частью мира:

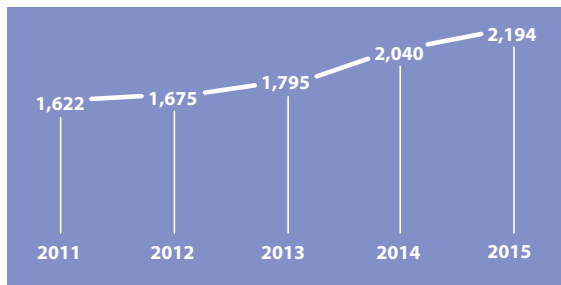
- ▶ Сенаки-Поти-Сарпи (46,5 км) - для соединения с Турцией
- ▶ Батуми-Ахалкалаки - Ахалцихе (117 км) - для соединения с Россией, Азербайджаном и Арменией
- ▶ Кобулет - Сарпи шоссе (59 км) - для соединения с Турцией

www.georoad.ge

ЭКОНОМИЧЕСКИЕ ПОКАЗАТЕЛИ

АДЖАРИИ

ВАЛОВАЯ ДОБАВЛЕННАЯ СТОИМОСТЬ (2015)



Источник: Национальное статистическое бюро Грузии

ВАЛОВАЯ ДОБАВЛЕННАЯ СТОИМОСТЬ ПО ВИДАМ ЭКОНОМИЧЕСКОЙ ДЕЯТЕЛЬНОСТИ (2015)



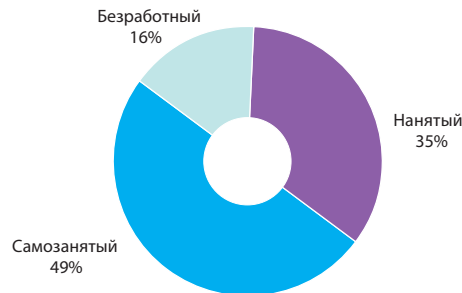
Источник: Национальное статистическое бюро Грузии

ПОКАЗАТЕЛИ ТРУДОВОЙ ДЕЯТЕЛЬНОСТИ (ЗАНЯТОСТИ)

	2012	2013	2014	2015
Активное население (рабочая сила) (тысяч)	207 900	190 700	193 500	200 700
Имеющий работу (тысяч)	173 800	156 100	162 800	170 400
Уровень безработицы (в процентах)	16.4	18.1	15.8	15.1

Источник: Национальное статистическое бюро Грузии

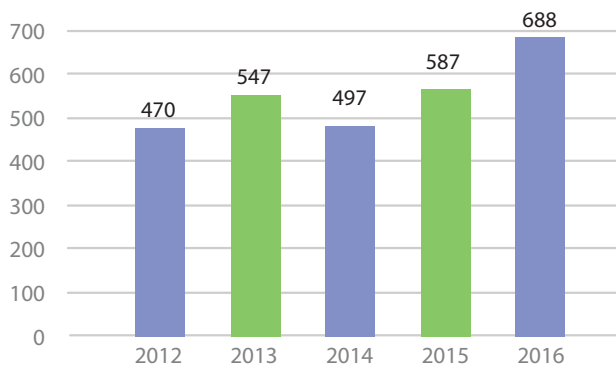
РАСПРЕДЕЛЕНИЕ НАСЕЛЕНИЯ ПО ЭКОНОМИЧЕСКОМУ СТАТУСУ (2015)



Источник: Национальное статистическое бюро Грузии

БИЗНЕС СЕКТОР

КОЛИЧЕСТВО ЗАРЕГИСТРИРОВАННЫХ ПРЕДПРИЯТИЙ В АДЖАРИИ С ИНОСТРАННЫМ/СОВМЕСТНЫМ КАПИТАЛОМ



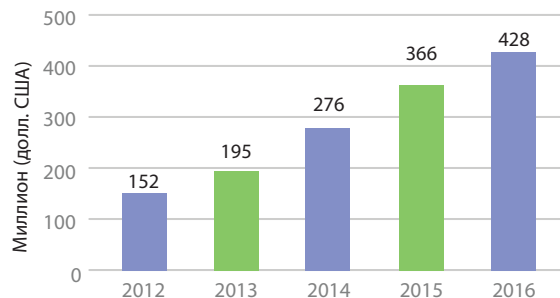
Источник: Национальное статистическое бюро Грузии

	2012	2013	2014	2015
Оборот (миллионов долларов США)	2 375.6	2 753.8	3 424.1	4 155.5
Количество занятого населения	44 691	49 759	54 655	57 555
Среднемесячная заработная плата трудоустроенных лиц (ЛАРИ)	536.7	577.3	644.9	821.5

Источник: Национальное статистическое бюро Грузии

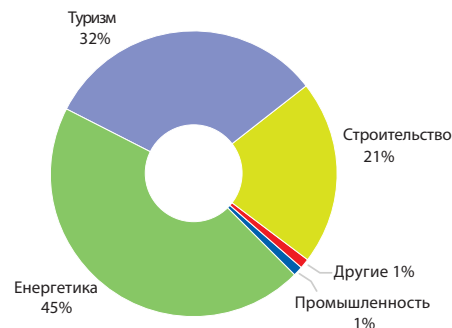
ИНВЕСТИЦИИ

ПРЯМЫЕ ИНВЕСТИЦИИ В АДЖАРИИ



Источник: Министерство Финансов и Экономики А.Р. Абхазии

ПРЯМЫЕ ИНВЕСТИЦИИ ПО СЕКТОРАМ ЭКОНОМИКИ (2016)



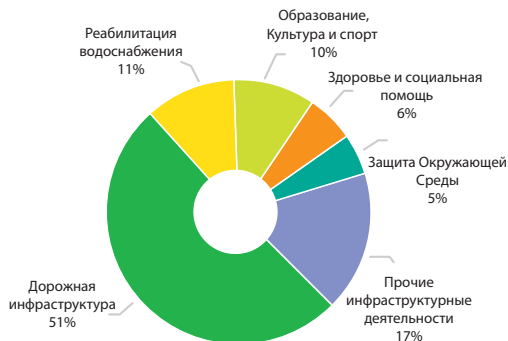
Источник: Министерство Финансов и Экономики А.Р. Абхазии

ПРЯМЫЕ ИНВЕСТИЦИИ В АДЖАРИИ

	2012	2013	2014	2015	2016
Иностранные инвестиции	59	69	182	279	302
Местные инвестиции	93	126	94	87	126
Общий объем прямых инвестиций	152	195	276	366	428

Источник: Министерство Финансов и Экономики А.Р. Аджарии

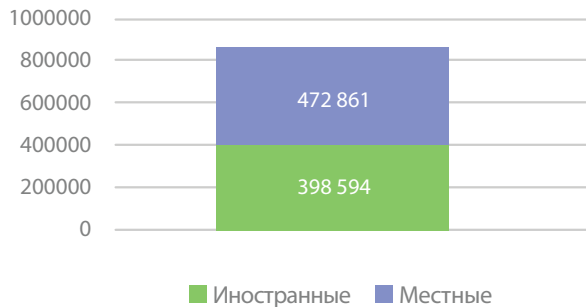
ГОСУДАРСТВЕННЫЙ ИНВЕСТИЦИОННЫЙ ПОРТФЕЛЬ (2016) 248.5 МЛН. (ЛАРИ)



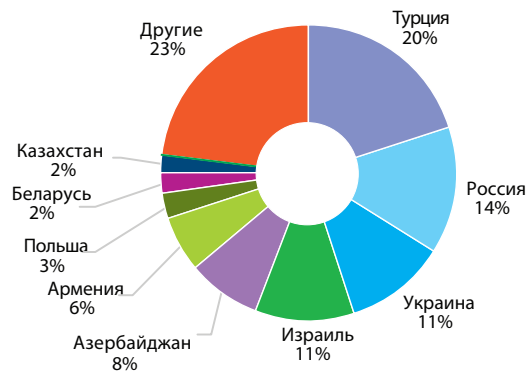
Источник: Министерство Финансов и Экономики А.Р. Аджарии

ТУРИЗМ

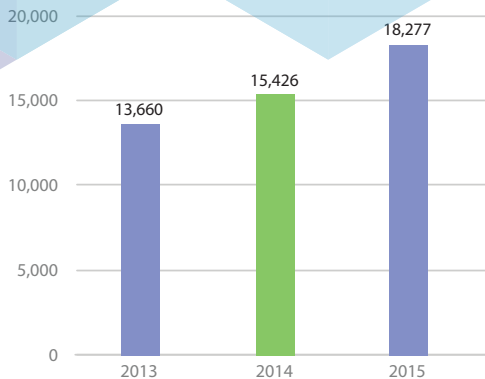
КОЛИЧЕСТВО ТУРИСТОВ В АДЖАРИИ 2016



РАСПРЕДЕЛЕНИЕ ИНОСТРАННЫХ ТУРИСТОВ РАЗМЕЩЕННЫХ В ГОСТИНИЦАХ ПО СТРАНАМ (В ПРОЦЕНТАХ, 2016)



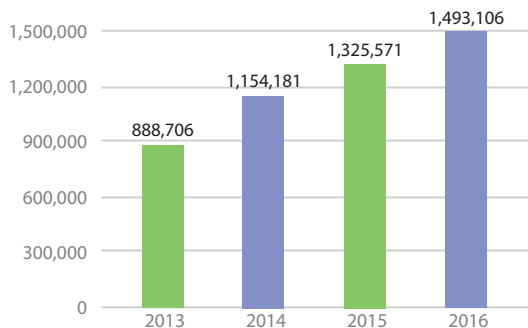
КОЛИЧЕСТВО СПАЛЬНЫХ МЕСТ В ГОСТИНИЦАХ И АНОЛОГИЧНЫХ ЗАВЕДЕНИЯХ



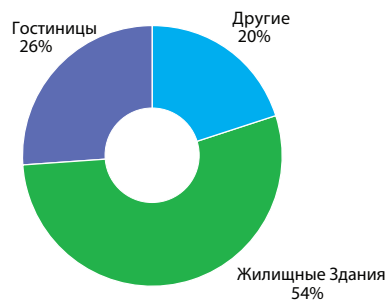
Источник: Департамент Туризма и Курортов А.Р. Абхазии

СТРОИТЕЛЬНЫЙ СЕКТОР

ОБЩАЯ ПЛОЩАДЬ СТРОИТЕЛЬСТВА(М²) В АДЖАРИИ



ВИДЫ СТРОИТЕЛЬСТВ В СООТВЕТСТВИИ С РАЗРЕШЕНИЯМИ НА СТРОИТЕЛЬСТВО ВЫДАННЫМИ В АДЖАРИИ(2016)



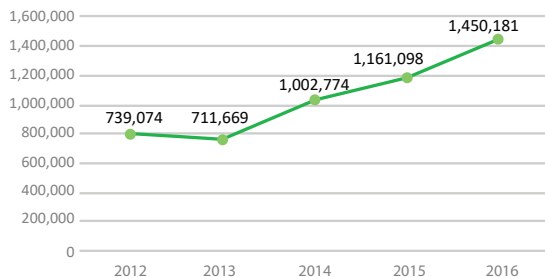
Источник: Министерство Финансов и Экономики А.Р. Абхазии

ФИНАНСОВЫЙ СЕКТОР

В НАСТОЯЩЕЕ ВРЕМЯ В АДЖАРИИ ИМЕЮТСЯ СЛЕДУЮЩИЕ ФИНАНСОВЫЕ ИНСТИТУТЫ:

- 14 коммерческих банков (с 74 центрами обслуживания)
- 11 микрофинансовых организаций (2 головных офисов, 36 сервисных центров)
- 9 страховых компаний
- 2 кредитных кооперативов
- 347 станций обмена валют

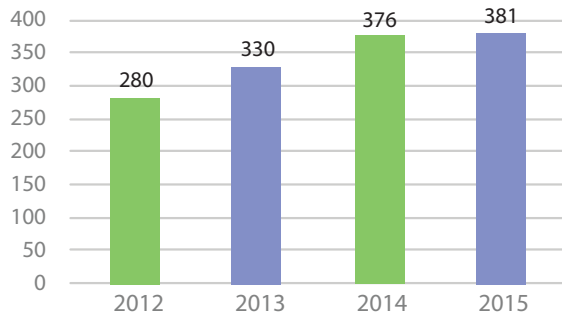
КРЕДИТЫ, ВЫДАННЫЕ КОММЕРЧЕСКИМИ БАНКАМИ (МИЛЛИОН ЛАРИ)



Источник: Национальный банк Грузии

ПРОМЫШЛЕННОСТЬ

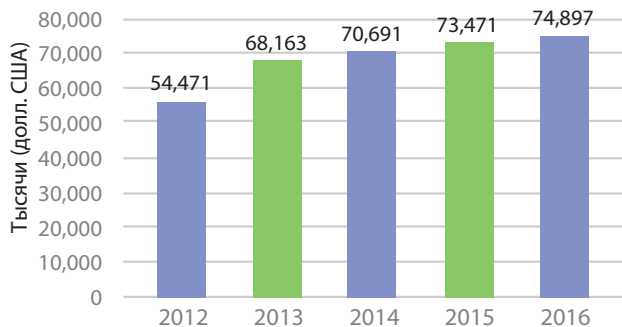
ОБЪЕМ ПРОИЗВОДСТВА - МИЛЛИОН ЛАРИ



Источник: Министерство Финансов и Экономики А.Р. Абхазии

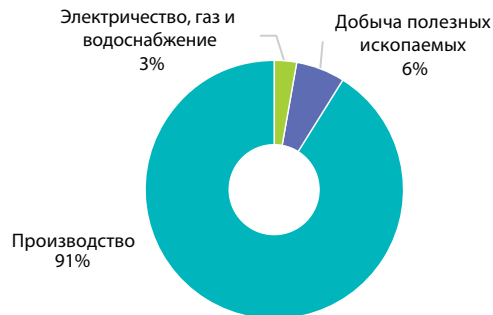
РЕСПУБЛИКАНСКИЙ БЮДЖЕТ АДЖАРИИ

РЕСПУБЛИКАНСКИЙ БЮДЖЕТ ПО РАСХОДАМ



Источник: Министерство Финансов и Экономики А.Р. Абхазии

ОБЪЕМ ПРОИЗВОДСТВА ПО ОТРАСЛЯМ ПРОМЫШЛЕННОСТИ В АДЖАРИИ(2015)



Источник: Министерство Финансов и Экономики А.Р. Абхазии

ТАРИФЫ НА КОМУНАЛЬНЫЕ УСЛУГИ ГОРОДА БАТУМИ

ТАРИФЫ НА ЭЛЕКТРОЭНЕРГИЮ

КЛИЕНТЫ-НЕРЕЗИДЕНТЫ (В ЗАВИСИМОСТИ ОТ НАПРЯЖЕНИЯ, В ТОМ ЧИСЛЕ НДС)

	Подача напряжения	тетри/KWh
1	220/380 вольт (в среднем) (для нерезидента, коммерческих клиентов)	19.796
2	6-10 киловольт	14.964
3	35-110 киловольт	13.572

КЛИЕНТЫ РЕЗИДЕНТЫ (ВКЛЮЧАЯ НДС)

	Подача напряжения	тетри/KWh
1	включая 101 kWh	12.954
2	От 101 kWh до 301 kWh (включая)	16.931
3	от 301 kWh и больше	21.45

ПРИРОДНЫЙ ГАЗ

	Типы клиентов	тетри/м ³
1	Клиенты резиденты (зарегистрированные до 1 августа 2008 г.)	44.43
2	Клиенты резиденты (зарегистрированные после 1 августа 2008 г.)	54.7
3	Клиенты-нерезиденты	77.2

ВОДООЧИСТКА И ВОДОПОДГОТОВКА

	Типы клиентов	Единица	Вода	Сточные воды	Всего
1	Клиенты Резиденты (ежемесячно)	лари/ на душу населения	1.2	0.65	1.85
2	Клиенты Резиденты (если зарегистрирован)	лари/м ³	0.33	0.18	0.51
3	Организации, организации финансируемые государством и благотворительные организации, указанные в определении терминов, в Налоговом кодексе Грузии	лари/м ³	2.00	1.50	3.50
4	Предприятия и индивидуальные предприниматели, указанные в определении терминов, в Налоговом кодексе Грузии	лари/м ³	2.50	1.50	4.00

УТИЛИЗАЦИОННЫЙ СБОР КОММУНАЛЬНО-БЫТОВЫХ ТВЁРДЫХ ОТХОДОВ (НА ДУШУ НАСЕЛЕНИЯ) - 1,3 ЛАРИ В МЕСЯЦ

1 доллар США = ЛАРИ 2.36

Примечание: Тариф рассчитывается в зависимости от количества членов семьи для клиентов-резидентов; что касается организаций, учреждений и юридических лиц, расчеты основаны на сочетании скорости накопления отходов, стоимости утилизации отходов и рассматриваемой области.



WWW.INVESTINBATUMI.GE